



Open Point SY

Descrizione

Base in poliammide nero

senza braccioli

con braccioli „U2“ neri, regolabili in altezza, Cod.-Art.:

Cod.-Art.

OP200

OP20U

OPZIONI Ruote per pavimenti duri, Cod.-Art. 6991 / Piedini, Cod.-Art. 6988 / Poggiatesta in rete, Cod.-Art. 10037B9...

Rivestimenti

Schienale: rete nera

Sedile: tessuti G (100% polipropilene)

Dimensioni

Altezza sedile: 43-51 cm

Larghezza sedile: 48 cm

Profondità sedile: 48 cm

Altezza schienale: 60 cm

Altezza totale: 103-111 cm

Dati tecnici

Peso: ca. 14-17 kg

Unità inballo: 1/scatola

Quantità/Pedana: 10/pedana



Foto comprensiva di coppia braccioli

Modern syncro swivel chair in a trendy mesh style




Regolazione continua dell'altezza del sedile tramite Toplift



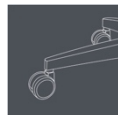
Schienale di design con rivestimento in rete traspirante, telaio dello schienale con barra di divisione per un'elevata stabilità e comfort di seduta, regolabile in altezza e angolazione tramite sistema "up and down".



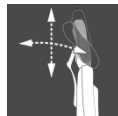
Comfortevole sedile speciale per un supporto ottimale della zona pelvica



Meccanismo Punto Sincron per la regolazione sincronizzata dell'inclinazione dello schienale e del sedile, regolazione individuale della tensione in base al proprio peso e bloccabile in più posizioni



Basamento a razze in poliammide nero dotato di ruote doppie autofrenate di sicurezza per pavimenti in moquette



Opzionale: Poggiatesta multifunzionale, regolabile in altezza e inclinazione („X“ dopo il codice articolo)



Questo modello è contrassegnato dal Marchio della Intertek – ente ufficiale per la sicurezza – in conformità ai requisiti richiesti relativi alle norme di sicurezza

Altezza mass. utilizzatore 1,92 m | Peso mass. utilizzatore 110 kg | Tempo max. impiego/giorno 8 ore