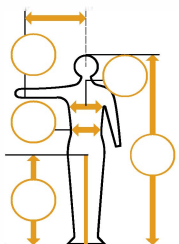


Vestibilità

MISURE RILEVATE A PELLE (In cm)	XS 40/42	S 44/46	M 48/50	L 52/54	XL 56/58	XXL 60/62	3XL 64/66
ALTEZZA PERSONA	165	170	175	180	185	190	195
COLLO	32	35	38	41	43	45	48
INTERNO GAMBA	72	75	78	81	84	87	90
GIRO VITA (MIN/MAX)	76/84	84/92	92/100	100/108	108/116	116/124	124/132
TORACE	82	90	98	106	114	122	130
LUNGHEZZA MANICA	54	58	62	66	70	74	78



Taglie M

Tutti gli indumenti con marchio CE riportano sull'etichetta la taglia e le misure corrispondenti. Quindi è sempre possibile controllare la taglia dell'indumento.

Suggerimenti per prendere le misure

Maggiore è la precisione, maggiore è la vestibilità. Per una misurazione precisa, fate aderire il metro alla cintura o al torace, oppure tenetelo teso per misurare l'altezza o l'interno gamba.



Altezza

Per prendere la misura esatta dell'altezza dovreste essere a piedi scalzi.



Torace

La misura va presa con una T-shirt indossata, passando il metro sotto il torace appena sotto le ascelle.



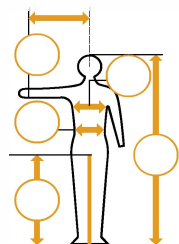
Vita

In slip o boxer, o semplicemente abbassando i pantaloni. Con le braccia sollevate, posizionate il metro dove normalmente portate la cinta dei pantaloni. Se la misura è per un monopezzo, posizionate il metro attorno alla circonferenza più larga, che spesso è lo stomaco.



Interno gamba (cavallo)

La misura dell'interno gamba va presa con i pantaloni indossati a piedi scalzi.



Size M

The label on clothing marked CE states the measures, thus facilitating the choosing of the right size.

Determining your size

MEASUREMENTS TAKEN WHILE UNDESSED (In cm)	XS 40/42	S 44/46	M 48/50	L 52/54	XL 56/58	XXL 60/62	3XL 64/66
PERSON'S HEIGHT	165	170	175	180	185	190	195
COLLAR	32	35	38	41	43	45	48
INTERNAL LEG LENGTH	72	75	78	81	84	87	90
WAIST (MIN/MAX)	76/84	84/92	92/100	100/108	108/116	116/124	124/132
CHEST	82	90	98	106	114	122	130
SLEEVE LENGTH	54	58	62	66	70	74	78

How to take your measurements

The more accurate your measurements, the better the fit you will achieve. To get accurate body measurements, use a tape measure, keeping the tape taut but not stretched.



Height

For an accurate measurement, stand in stocking feet.



Chest

While wearing a T-shirt, measure the fullest part of your bust, running the tape under the bust just underneath the armpits.



Waist

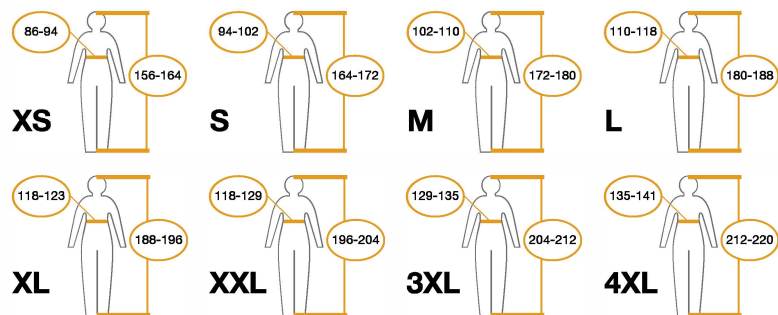
In your underwear or simply lower your trousers. With your arms raised, measure your waistline where you normally wear the belt. For one-piece suit, measure the largest girth, which is usually the abdomen.



Inside leg length (crotch)

For an accurate measurement, stand in stocking feet.

Pittogrammi di vestibilità secondo la UNI EN ISO 13688



Pictograms and Size designation according to UNI EN ISO 13688

