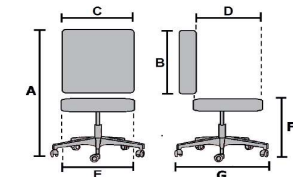






TDE ALLMESH	DESCRIZIONE
 <p style="text-align: center;"><i>foto indicativa</i></p>	<p>Schienale: ergonomico in polipropilene riciclato e riciclabile, regolabile in altezza con meccanismo Up&Down con lama in acciaio, rivestito con rete elastica</p> <p>Poggiareni: regolabile in altezza unitamente allo schienale, rimovibile</p> <p>Sedile: cornice portante in poliammide riciclata e riciclabile, rivestito con rete autoportante speciale trasparente e traspirante</p> <p>Meccanismo: syncro 5 blocchi con regolazione in base al peso dell'utilizzatore con dispositivo anti ritorno</p> <p>Braccioli: in materiale plastico caricato regolabili in altezza, larghezza e a scorrimento, pad in morbido PU</p> <p>Elevazione seduta: gaslift classe 4</p> <p>Base: in nylon rinforzato diametro 670mm a norma Ansi Bifma</p> <p>Ruote: autofrenanti di tipo W per tutti i pavimenti</p>


CONFORMITA'			
81/08			
DL 81/08	CAM		

DIMENSIONI							
							
A	B	C	D	E	F	G	
102/114	60	45,5	45	49	42/54	68	

INFO UTILI				
				Garanzia
x 1	0,18	18	110	5

RIVESTIMENTO		
SEDILE E SCHIENALE IN RETE NERA		

OPTIONAL

BR2DCE+1D\PU

COPPIA BRACCIOLI REGOLABILI IN ALTEZZA, LARGHEZZA E A SCORRIMENTO CON PAD IN PU
incluso