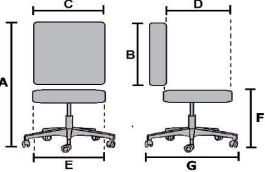






IT TS 900 110 SY	DESCRIZIONE
 <p data-bbox="210 879 338 900">foto indicativa</p>	<p data-bbox="499 421 1032 491"><b>Schienale:</b> ergonomico in polipropilene riciclato e riciclabile regolabile in altezza con meccanismo Up&amp;Down con imbottitura in resina espansa e carter esterno</p> <p data-bbox="499 496 1055 592"><b>Sedile:</b> interno in polipropilene con barre di rinforzo in acciaio, ricoperto di resina poliuretana densità 40kg/m<sup>3</sup> spessore 50mm. Con traslatore incorporato per la regolazione in profondità del sedile.</p> <p data-bbox="499 596 1021 644"><b>Meccanismo:</b> syncro 5 blocchi con regolazione in base al peso dell'utilizzatore con dispositivo anti ritorno</p> <p data-bbox="499 649 1039 697"><b>Braccioli:</b> regolabili in altezza, larghezza e a scorrimento, in materiale plastico caricato con pad in PU</p> <p data-bbox="499 702 819 722"><b>Elevazione seduta:</b> gaslift classe 4</p> <p data-bbox="499 727 1066 748"><b>Base:</b> in nylon rinforzato diametro 670mm a norma Ansi Bifma</p> <p data-bbox="499 753 1003 774"><b>Ruote:</b> Ruote: autofrenanti di tipo W per tutti i pavimenti</p>

CERTIFICAZIONI			
			
EN 1335 A	CAM	1IM	

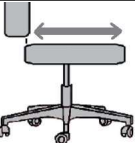
DIMENSIONI							
							
A	B	C	D	E	F	G	
120/132	88	47	42/49	48	45/57	70	

INFO UTILI				
				Garanzia
x 1	0,21	19	120	5

RIVESTIMENTO		
TESSUTO CAT.2 BERLIN		
FINTAPELLE CAT.3 AUREA MOOD		


## OPTIONAL

1IM	
	
RESINA IGNIFUGA CERTIFICATA 1IM	incluso

TRASLATORE SEDILE	
	
TRASLATORE INCORPORATO PER LA REGOLAZIONE DEL SEDILE IN PROFONDITA'	incluso

BR2D+1D\PU	
	
COPPIA BRACCIOLI REGOLABILI IN ALTEZZA, LARGHEZZA E PROFONDITA'	incluso

## INFO VARIE

EN 1335 A

TEST CATAS IN ARRIVO