

# ARTÙ

Diemme Lab / 2015

ARTÙ è la seduta ideale per ambienti di lavoro attenti all'eleganza e al rigore formale. Dettagli e finiture sono ai massimi livelli. La preziosa trapuntatura della seduta si integra con una linea ricca e raffinata per un insieme esteticamente accattivante e tecnologicamente avanzato. Il meccanismo knee-tilt permette allo schienale di oscillare e bloccarsi in diverse posizioni. L'ergonomia è garantita dalla regolazione di tensione in base al peso corporeo.



Gorgeous 2140 / Cube 2026 - Jet 9110 / Polo 838

# ARTÙ

Diemme Lab / 2015

Gorgeous 2140



Cube 2026 / Jet 9110

# ARTÙ

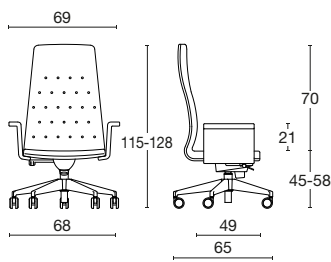
Diemme Lab / 2015

UNI EN 1335 TIPO C / Omologazione classe 1IM\* / Garanzia: 5 ANNI

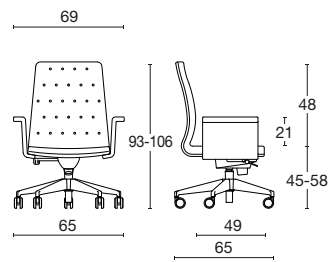
## Sedia direzionale schienale alto / schienale medio / visitatore

Sedia direzionale e presidenziale, con scocca in multistrato di faggio e imbottitura in poliuretano espanso. Meccanismo alzata a gas o knee-tilt bloccabile in più posizioni, con regolatore di tensione in base al peso corporeo, meccanismo antishock ed elevazione a gas. Base a 5 razze in alluminio su ruote gommata e autofrenanti. Braccioli fissi imbottiti e rivestiti. Disponibile anche in versione visitatore su slitta cromata con braccioli fissi cromati.

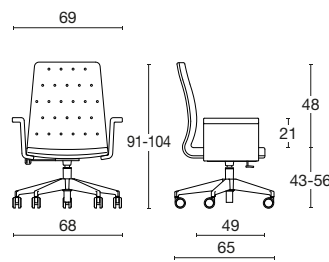
### schienale alto meccanismo knee-tilt



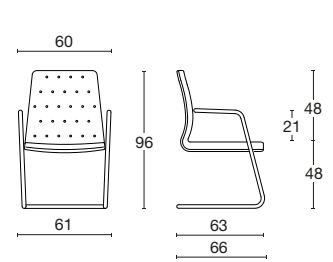
### schienale medio meccanismo knee-tilt



### schienale medio



### schienale medio telaio slitta



### struttura



### rivestimento



tessuto	ecopelle	ecopelle	tessuto	tessuto	tessuto	tessuto	tessuto	tessuto	tessuto	tessuto	pelle	pelle	pelle
Jet	Planet*	Cube	Mirage*	Era	Model	Ikon	Hestan	Blazer	Gorgeous	Wolin	Polo	Fiesta	Nuvola
15 colori	15 colori	15 colori	15 colori	15 colori	15 colori	14 colori	6 colori	12 colori	15 colori	9 colori	15 colori	9 colori	6 colori
Cat. F	Cat. F	Cat. G	Cat. G	Cat. S	Cat. S	Cat. Top	Cat. Extra	Cat. Extra	Cat. Extra	Cat. Extra	Cat. Fiesta		

Consultare la cartella dei materiali per la gamma colori tessuti, pelle ed ecopelle.