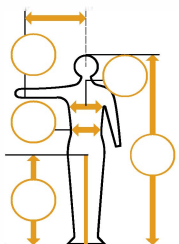


## Vestibilità

MISURE RILEVATE A PELLE (In cm)	XS 40/42	S 44/46	M 48/50	L 52/54	XL 56/58	XXL 60/62	3XL 64/66
ALTEZZA PERSONA	165	170	175	180	185	190	195
COLLO	32	35	38	41	43	45	48
INTERNO GAMBA	72	75	78	81	84	87	90
GIRO VITA (MIN/MAX)	76/84	84/92	92/100	100/108	108/116	116/124	124/132
TORACE	82	90	98	106	114	122	130
LUNGHEZZA MANICA	54	58	62	66	70	74	78



### Taglie M

Tutti gli indumenti con marchio CE riportano sull'etichetta la taglia e le misure corrispondenti. Quindi è sempre possibile controllare la taglia dell'indumento.

### Suggerimenti per prendere le misure

Maggiore è la precisione, maggiore è la vestibilità. Per una misurazione precisa, fate aderire il metro alla cintura o al torace, oppure tenetelo teso per misurare l'altezza o l'interno gamba.



### Altezza

Per prendere la misura esatta dell'altezza dovreste essere a piedi scalzi.



### Torace

La misura va presa con una T-shirt indossata, passando il metro sotto il torace appena sotto le ascelle.



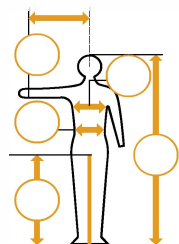
### Vita

In slip o boxer, o semplicemente abbassando i pantaloni. Con le braccia sollevate, posizionate il metro dove normalmente portate la cinta dei pantaloni. Se la misura è per un monopezzo, posizionate il metro attorno alla circonferenza più larga, che spesso è lo stomaco.



### Interno gamba (cavallo)

La misura dell'interno gamba va presa con i pantaloni indossati a piedi scalzi.



### Size M

The label on clothing marked CE states the measures, thus facilitating the choosing of the right size.

## Determining your size

MEASUREMENTS TAKEN WHILE UNDESSED (In cm)	XS 40/42	S 44/46	M 48/50	L 52/54	XL 56/58	XXL 60/62	3XL 64/66
PERSON'S HEIGHT	165	170	175	180	185	190	195
COLLAR	32	35	38	41	43	45	48
INTERNAL LEG LENGTH	72	75	78	81	84	87	90
WAIST (MIN/MAX)	76/84	84/92	92/100	100/108	108/116	116/124	124/132
CHEST	82	90	98	106	114	122	130
SLEEVE LENGTH	54	58	62	66	70	74	78

### How to take your measurements

The more accurate your measurements, the better the fit you will achieve. To get accurate body measurements, use a tape measure, keeping the tape taut but not stretched.



### Height

For an accurate measurement, stand in stocking feet.



### Chest

While wearing a T-shirt, measure the fullest part of your bust, running the tape under the bust just underneath the armpits.



### Waist

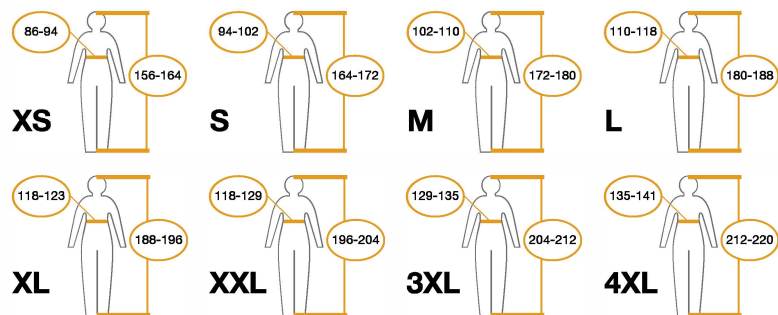
In your underwear or simply lower your trousers. With your arms raised, measure your waistline where you normally wear the belt. For one-piece suit, measure the largest girth, which is usually the abdomen.



### Inside leg length (crotch)

For an accurate measurement, stand in stocking feet.

### Pittogrammi di vestibilità secondo la UNI EN ISO 13688



### Pictograms and Size designation according to UNI EN ISO 13688

