

OPE
RAT
IVE collection

Flexa

design: AZ Creations



_160

Per approfondimenti su meccanismi e altre opzioni
consulta la sezione Technical Informations a pag. 4

For more informations on mechanisms and other options,
see the Technical Informations section on page 4

1. SCHIENALE:

Schienale in polipropilene ad alto modulo, a vista, o imbottita con spugna rivestita in tessuto, con supporto a forma di Y in poliamide con carica di fibra vetro, finitura nera o bianca, con supporto lombare integrato

2. SEDILE:

Sedile in polipropilene imbottito con spugna schiumata a freddo, rivestita in tessuto

3. MECCANISMO:

SynchroPlus+, comando elevazione a gas, regolazione tensione schienale, inclinazione 20°sch. 8°sed. in 5 posizioni con antishock, traslazione sed. 6cm in 5 posizioni

4. GAS:

- Regolabile in altezza, rotazione, finitura cromata
- Regolabile in altezza, rotazione, finitura nera

5. BASE:

- Base 5 razze in poliamide con carica di fibra di vetro, Ø 700mm, finitura nero
- Base 5 razze in alluminio, Ø 700mm, finitura lucida
- Base 5 razze in poliamide con carica di fibra di vetro, Ø 680mm, finitura nero
- Base 5 razze design poliamide bianca, Ø 700

6. RUOTE:

Ruote Ø 50mm, autofrenanti o autofrenanti e gommate, finitura nera

7. BRACCIOLI:

- Bracciolo regolabile in poliamide, finitura nera, con top in poliamide, finitura nera, o top in poliuretano morbido
- Bracciolo regolabile in poliamide, finitura bianca, con top in poliamide, finitura nera, o top in poliuretano morbido
- Bracciolo regolabile in tubo ellittico d'acciaio, 40x20mm, finitura cromata (15µm) o verniciata a polveri, con top in poliamide, finitura nera
- Bracciolo regolabile 4D con top morbido in poliuretano, regolazione 360° silenziosa

8. POGGIATESTA:

Poggiatesta regolabile

1. BACKREST:

High modules Polypropylene backrest, optionally foam padded and fabric upholstery. Fiberglass reinforced polyamide Y shaped support. Black or white finishes, integrated lumbar support.

2. SEAT:

polypropylene seat, cold injected foam padded, fabric upholstery

3. MECHANISM:

SynchroPlus+, gas lift height adj. Backrest tension adj. backrest inclination 20° in 5 locking position with antishock, seat inclination 8°. Sliding seat device 6cm in 5 positions

4. GAS LIFT:

- Height adjustable, swivel, chromed finish
- Height adjustable, swivel, Black finish

5. BASE:

- Fiberglass reinforced polyamide 5 spoke base, Ø 700 mm, black finish
- Polished aluminium 5 spoke base, Ø 700 mm
- Fiberglass reinforced polyamide 5 spoke base, Ø 680 mm, black finish
- 5-spoke white polyamide design base, Ø 700

6. CASTORS:

Ø 50 mm self-braking castors, or soft self-bracking. Black finish

7. ARMREST:

- Black Polyamide adj. armrest, black polyamide top or soft black polyurethane pad
- White Polyamide adj. armrest, black polyamide top or soft black polyurethane pad
- Adj. Armrest, ellipt. Steel tube 40x20, chromed finish (15µm) or powder coated. Black polyamide pad
- 4D Armrest, soft polyurethane pad, soundless adjustment 360°

8. HEADREST:

Adjustable headrest

1. DOSSIER:

Dossier en polypropylène haute module, à vue ou rembourré de mousse et tapissé, avec soutien en forme de Y en polyamide renforcé en fibre de verre, finition blanc ou noir, avec soutien lombaire intégré

2. ASSISE:

Assise en polypropylène rembourrée de mousse moulée à froids, tapissée

3. MECANISME:

SynchroPlus+, réglage en hauteur, réglage de tension, inclinaison dossier 20°et assise 8°, en 5 positions avec système anti-choc, profondeur d'assise 6 cm en 5 positions

4. VERIN A GAZ:

- Réglable en hauteur, pivotant, finition chromé
- Réglable en hauteur, pivotant, finition noir

5. PIÈTEMENT:

- Piètement 5 branches en polyamide renforcé en fibre de verre, Ø 700mm, finition noir
- Piètement 5 branches alu poli, Ø 700mm
- Piètement 5 branches en polyamide renforcé en fibre de verre, Ø 680mm, finition noir
- Piètement design 5 branches polyamide blanc, Ø 700

6. ROULETTES:

Roulettes Ø 50mm, autofrenantes ou autofrenantes et gommées, finition noir

7. ACCUDOIR:

- Accoudoir réglable en polyamide, finition noir, manchette en polyamide, finition noir ou en polyuréthane souple
- Accoudoir réglable en polyamide, finition blanc, manchette en polyamide, finition noir ou en polyuréthane souple
- Accoudoir réglable en tube d'acier elliptique, 40x20mm, finition chromé (15µm) ou verni époxy, manchette en polyamide, finition noir
- Accoudoir 4D manchette en polyuréthane souple, pivotant 360°, réglage silencieux

8. APPUI-TÊTE

Appui-tête réglable

1. RÜCKENLEHNE:

Rückenlehne aus Polypropylen mit hohem Elastizität Modul, alternativ ausgepolstert mit Schwamm und Stoffbezug. Y geformte Rückenlehnenhalter aus glasfaserverstärkten Polypropylen mit integrierte Lumbalstütze schwarz oder weiss.

2. SITZ:

Polypropylen Sitz, ausgepolstert mit kaltgeschäumten Polyurethan, mit Stoffbezug

3. MECHANIK:

SynchroPlus+, Gaslift Höhenverstellung, Rückenlehne mit Spannungsregler, 20°Rückenlehneigung, 8°Sitzneigung, 5-stufige Einstellung mit Antishock, 6 cm Sitztiefenverstellung mit 5 Positionen

4. GASFEDER:

- Sitzhöhenverstellung, drehbar, verchromt
- Sitzhöhenverstellung, drehbar, schwarz

5. GESTELL:

- 5-stern glasfaserverstärktpolyamid Fußkreuz, Ø 700 mm, schwarz
- 5-Stern Alu poliertes Fußkreuz, Ø 700 mm
- 5-Stern schwarzes glasfaserverstärktes Polyamid Fußkreuz, Ø 680 mm
- 5-Stern weiß Polyamid Design Fußkreuz, Ø 700

6. ROLLEN:

Ø 50 mm gebremste, oder weiche gebremste Rollen, schwarz

7. ARMLEHNEN:

- Verstellbare schwarze Polyamid Armlehne mit Polyamid Armauflage oder mit weiche Polyurethan Armauflage
- Verstellbare weiße Polyamid Armlehne mit Polyamid Armauflage oder mit weiche Polyurethan Armauflage
- Verstellbare Armlehne aus Ellipt. Stahlrohr, 40x20mm, verchromt (15µm) oder pulverbeschichtet, schwarze Polyamid Armauflage
- 4D Armlehne schwarz, PU Armauflage, verschiebbar, geräuschlos 360° drehbar

8. KOPFSTÜTZE:

Kopfstütze höhenverst

1. RESPALDO:

Parte posterior de polipropileno de alto módulo, expuesta o tapizada con espuma cubierta de tela, con soporte en forma de Y en poliamida con relleno de fibra de vidrio, acabado en negro o blanco, con soporte lumbar integrado

2. ASIENTO:

Asiento de polipropileno acolchado con espuma de espuma fría, tapizado

3. MECANISMO:

SynchroPlus+, control de elevación de gas, ajuste de tensión posterior, inclinación respaldo 20° . 8° asiento En 5 posiciones con antishock, desplazamiento asiento 6cm en 5 posiciones

4. GAS:

- Ajustable en altura, rotación, acabado cromado
- Ajustable en altura, rotación, acabado negro

5. BASE:

- Base de 5 estrellas en poliamida con carga de fibra de vidrio, Ø 700 mm, acabado negro
- Base de 5 estrellas en aluminio, Ø 700mm, acabado brillante
- Base de 5 radios en poliamida con carga de fibra de vidrio, Ø 680 mm, acabado negro
- Base design estrella en poliamida blanco, Ø 700

6. RUEDAS:

Ruedas de Ø 50 mm, autofrenado o autofrenado y blandas, acabado negro

7. BRAZOS:

- Brazos regulable en poliamida, pint. negro, con top de poliamida, acabado negro o top de poliuretano suave
- Reposabrazos fijo en poliamida, acabado negro
- Brazos ajustables en tubo de acero elíptico, 40x20mm, acabado cromado (15 µm) o con recubrimiento en polvo,
- Brazos 4D, almohadilla en poliuretano suave, ajuste 360° sin sonido

8. REPOSACABEZAS:

Reposacabezas regulable

ON REQUEST

- Ruote Ø 65mm gommate autofrenanti (per versione base 5 razze alluminio)

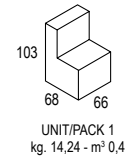
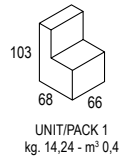
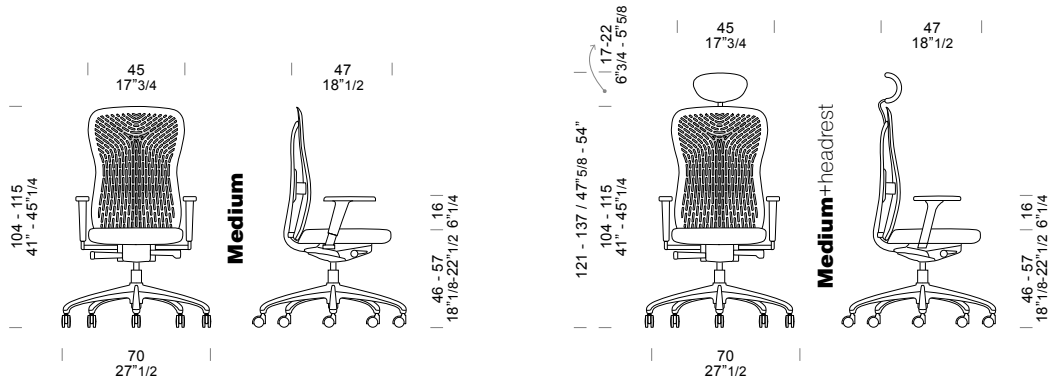
- Soft self-braking castors Ø 65mm (alum. 5 spoke base only)

- Roulettes Ø 65mm gommées autofrenantes (pour version piet. 5 branches alu poli)

- Weiche gebremste Rollen Ø 65mm (nur für 5-Stern Alu-Fußkreuz)

- Ruedas goma Ø 65 autofreno (para base 5 rayos alum.)

MEASURES



F

162



ID 1111210341

Per approfondimenti su meccanismi e altre opzioni consulta la sezione Technical Informations a pag. 4

For more informations on mechanisms and other options, see the Technical Informations section on page 4